



Relatório
e Contas

2025



Apresentação de Contas – ano 2025 – CNPDL

Caros sócios do Clube Naval de Ponta Delgada;

A apresentação atempada do relatório e contas de 2025 em Assembleia Geral, é demonstrativa da dedicação, empenho e vontade de bem-fazer desta direcção.

Estamos a terminar o mandato para que fomos eleitos há dois anos. Para nós foi um gosto enorme servir tão prestigiado clube com uma história de mais de 124 anos em prol da comunidade ponta-delgadense, micaelense e dos Açores em geral.

Com orgulho, afirmamos que o Clube continua de boas contas pronto a enfrentar os desafios porque passa, nomeadamente a falta de compromisso público para o apoio à execução da grande manutenção necessária de uma estrutura que conta com mais de 30 anos. Os apoios solicitados aguardam ou, foram mais uma vez adiados; pinturas, reabilitação de infraestruturas e equipamentos, etc., sinais mais que evidentes do pouco interesse que o desporto em geral e o náutico em particular representam para as entidades governamentais.

Em sentido contrário ao do Governo, gostaríamos de destacar quer para actividades, quer inclusive para algum equipamento, o apoio recebido da Câmara Municipal de Ponta Delgada.

Em 2025, ano a que se referem as contas agora apresentadas, continuamos com os pagamentos em dia, sem dívidas ao estado, segurança social ou aos nossos trabalhadores, não diminuimos as nossas actividades de formação, competição e lazer e investimos o necessário em instalações e equipamentos para garantir o funcionamento do Clube.

Contudo, apresentamos um resultado contabilístico negativo de aproximadamente 16,5 mil euros. Este resultado identificado e controlado, resulta principalmente, de dois fatores que abaixo apresentamos:

- 1 – Dependentes da nossa acção, portanto em execução ou a executar no ano de 2026;
 - a) Devolução financeira, N. Crédito de 4 canoas completas, faturadas e pagas em 2025.
 - b) Inaugurar a “Casa dos Botes”, torná-la visitável e a conseqüente angariação de receitas.
 - c) Custos com pessoal. Diminuiu-se pessoal efectivo.
- 2 – Por acção indirecta, portanto dependente de fatores externos;
 - a) Recuperação inicial da “Sala Nobre”. Acção interposta em tribunal, ainda pendente.
 - b) Prática desportiva, diminuição de atletas. Em 25/26 já recuperamos efectivos, na nataçãõ atletas nas categorias de cadetes e juvenis, e na vela infantis.

Continuamos, os melhoramentos internos nas instalações, a reabilitação das áreas sociais, a substituição necessária de tubagens na piscina e balneários, e a reparação/substituição das bombas de calor.

Os montantes anteriormente provisionados foram totalmente utilizados para os fins a que se destinavam, verificando-se assim a eliminação contabilística dos mesmos.

Destacamos também, a comparticipação de algumas empresas privadas, tornando assim possível, a participação dos nossos atletas em mais actividades regionais, nacionais e internacionais, conforme espelhadas nos relatórios, de contas e das secções.

Melhoramos as nossas áreas sociais tais como; a sala nobre, o hall de entrada, e as zonas de estacionamento. Na despedida, afirmamos a todos os sócios, que o nosso Clube é uma instituição saudável e sustentável, cuja missão mais importante, é a formação integral e eficaz dos nossos filhos.

Um Bem-haja a todos

Relatório do Conselho Fiscal do Clube Naval de Ponta Delgada

O Conselho Fiscal procedeu à análise da documentação contabilística referente ao exercício de 2025, constatando que a mesma se encontra devidamente registada e suportada pelos documentos disponibilizados pelo Clube Naval de Ponta Delgada (CNPDL). Foram igualmente consideradas as estimativas necessárias ao apuramento de um resultado contabilístico verdadeiro e apropriado. A informação foi preparada em conformidade com o Sistema de Normalização Contabilística para Entidades do Setor Não Lucrativo (SNC-ESNL).

Da documentação analisada, destacamos o seguinte:

- O resultado do exercício de 2025 apurou um prejuízo de 16.429,11 €.
- Os Fundos Patrimoniais, no Balanço de 31/12/2025, apresentam um valor positivo de 250.678,16 €.
- As disponibilidades financeiras imediatas (contas bancárias e caixa) evidenciavam, em 31/12/2025, um saldo positivo de 26.715,60 €, encontrando-se devidamente conciliadas, conforme demonstrado na Demonstração dos Fluxos de Caixa.
- O Ativo total ascendia, na mesma data, a 435.761,59 €.
- O Passivo total era de 118.083,43 €, onde se incluem:
 - 63.211,29 € de dívidas a credores resultantes de investimentos efetuados;
 - 29.187,44 € de gastos ainda não existentes como compromissos com terceiros, reconhecidos nas contas de 2025 ao abrigo do princípio do acréscimo, estimados com base no princípio da prudência, nomeadamente encargos com férias a vencer em 2026 e outros gastos operacionais (eletricidade, água, comunicações, entre outros) cujos consumos serão faturados no próximo exercício.
- A Autonomia Financeira mantém-se em níveis confortáveis, situando-se nos 57,53%.

Parecer

Face ao exposto, o Conselho Fiscal entende que:

- O CNPDL mantém uma situação económica e financeira equilibrada, não se encontrando exposto a riscos suscetíveis de comprometer a sua estabilidade financeira ou a continuidade da sua atividade.
- A gestão do Clube revela prudência e rigor na afetação dos recursos disponíveis.
- É emitido parecer favorável às contas do Clube Naval de Ponta Delgada relativas ao exercício de 2025, recomendando-se a sua aprovação na Assembleia Geral a realizar em 14 de abril de 2026.

Ponta Delgada, 30 de março de 2026

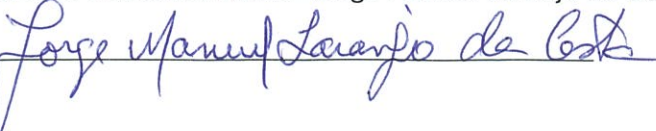
O Presidente do Conselho Fiscal – José Manuel Monteiro da Silva, Prof.



O Secretário do Conselho Fiscal – Luís Alberto Botelho Medeiros



O Secretário do Conselho Fiscal – Jorge Manuel Laranjo da Costa





DEMONSTRAÇÕES FINANCEIRAS

Fecho de Contas de 2025

Clube Naval de Ponta Delgada
Balço Individual em 31 de Dezembro de 2025

Euros

RUBRICAS	NOTAS	31 Dez 2025	31 Dez 2024
ACTIVO			
Activo não corrente			
Activos fixos tangíveis	5	267,256.37	202,124.40
Bens do património histórico e cultural			
Activos intangíveis			
Investimentos financeiros	6	1,143.78	1,143.78
Fundadores/beneméritos/patrocinadores/doadores/associados / membros			
Outros créditos e ativos não correntes			
		268,400.15	203,268.18
Activo corrente			
Inventários	7	8,208.85	5,800.22
Créditos a receber	8	22,680.64	39,981.95
Estado e outros entes públicos			
Outras contas a receber	10	107,185.15	8,896.52
Diferimentos	11	2,571.20	2,650.98
Outros activos correntes			
Caixa e depósitos bancários	4,12	26,715.60	23,484.68
		167,361.44	80,814.35
Total do activo		435,761.59	284,082.53
FUNDOS PATRIMONIAIS E PASSIVO			
Fundos patrimoniais			
Fundos	13	173,536.65	173,536.65
Excedentes técnicos			
Reservas	14	87,179.52	87,179.52
Resultados transitados	15	-85,411.06	-89,010.13
Excedentes de revalorização			
Ajustamentos / outras variações nos fundos patrimoniais	16	91,802.16	11,723.03
		267,107.27	183,429.07
Resultado líquido do período		-16,429.11	3,599.07
Total dos fundos Patrimoniais		250,678.16	187,028.14
Passivo			
Passivo não corrente			
Provisões	17		9,000.00
Provisões específicas			
Financiamentos obtidos			
Outras dívidas a pagar			
		0.00	9,000.00
Passivo corrente			
Fornecedores	18	56,420.47	45,526.90
Estado e outros entes públicos	9	13,084.91	10,285.31
Fundadores/beneméritos/patrocinadores/doadores/associados / membros			
Financiamentos obtidos			
Diferimentos	11	30.00	100.00
Outros passivos correntes	19	115,548.05	32,142.18
		185,083.43	88,054.39
Total do passivo		185,083.43	97,054.39
Total dos fundos patrimoniais e do passivo		435,761.59	284,082.53

O Contabilista Certificado

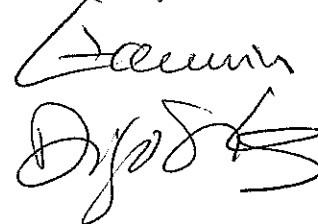
A Direção

Clube Naval de Ponta Delgada
Demonstração Individual dos Resultados por Naturezas

RENDIMENTOS E GASTOS	NOTAS	31 Dez 2025	31 Dez 2024
Vendas e serviços prestados	20	381,688.95	373,204.48
Subsídios, doações e legados à exploração	21	81,343.48	65,652.62
Variação nos inventários da produção			
Trabalhos para a própria entidade			
Custo das mercadorias vendidas e das matérias consumidas	22	-1,720.42	-1,096.19
Fornecimentos e serviços externos	23	-282,891.71	-286,081.98
Gastos com o pessoal	24	-184,406.31	-162,337.70
Ajustamentos de inventários (perdas/reversões)			
Imparidade de dívidas a receber (perdas / reversões)	25		
Provisões (aumentos / reduções)	17	9,000.00	44,000.00
Provisões específicas (aumentos/reduções)			
Outras imparidades (perdas/reversões)			
Aumentos/reduções de justo valor			
Outros rendimentos	26	17,326.30	12,365.25
Outros gastos	27	-6,984.68	-11,340.17
Resultado antes de depreciações, gastos de financiamento e impostos		13,355.61	34,366.31
Gastos / reversões de depreciação e de amortização	28	-29,784.72	-30,767.24
Resultado operacional (antes de gastos de financiamento e impostos)		-16,429.11	3,599.07
Juros e rendimentos similares obtidos			
Juros e gastos similares suportados			
Resultado antes de impostos		-16,429.11	3,599.07
Imposto sobre o rendimento do período			
Resultado líquido do período		-16,429.11	3,599.07

O Contabilista Certificado

A Direção



Clube Naval de Ponta Delgada


Demonstração Individual dos Resultados por Funções

Euros

RENDIMENTOS E GASTOS	NOTAS	31 Dez 2025	31 Dez 2024
Vendas e serviços prestados	20	381,688.95	373,204.48
Custo das vendas e dos serviços prestados	22	-395,255.91	-384,580.79
Resultado bruto		-13,566.96	-11,376.31
Outros rendimentos		107,669.78	122,017.87
Gastos de distribuição			
Gastos administrativos		-103,547.25	-95,702.32
Gastos de investigação e desenvolvimento			
Outros gastos		-6,984.68	-11,340.17
Resultado operacional (antes de gastos de financiamento e impostos)		-16,429.11	3,599.07
Gastos de financiamento (líquidos)		0.00	0.00
Resultado antes de impostos		-16,429.11	3,599.07
Imposto sobre o rendimento do período		0.00	0.00
RESULTADO LÍQUIDO DO PERÍODO		-16,429.11	3,599.07

O Contabilista Certificado

A Direção



Demonstração das Alterações dos Fundos Patrimoniais


Clube Naval de Ponta Delgada

Demonstração Individual das Alterações nos Fundos Patrimoniais em 2025

DESCRICÃO	Notas	Fundos Patrimoniais atribuído aos Instituidores da entidade-mãe										Total	Interesses Minoritários	Total dos Fundos Patrimoniais
		Fundos	Excedentes Técnicos	Reservas	Resultados transitados	Ajustamentos em Activos Financeiros	Excedentes de revalorização	Outras variações nos Fundos Patrimoniais	Resultado líquido do período	Outras variações nos Fundos Patrimoniais	Resultados transitados			
Posição no início de 2024	13	173.536,65	0,00	87.179,52	-90.181,95		0,00	0,00	18.573,40	1.171,82	190.279,44		190.279,44	
Alterações no Período														
Primeira adopção de novo referencial contabilístico														
Alterações de políticas contabilísticas														
Diferenças de conversão de demonstrações financeiras														
Realização do excedente de reval. de activos fixos tang. e int.														
Excedentes de reval. de activos fixos tang. e int. e resp.vanç.														
Ajustamentos por impostos diferidos														
Aplicação dos resultados de 2023	15	0,00	1.171,82		1.171,82	0,00		-6.850,37	-6.850,37	-1.171,82	-6.850,37		-6.850,37	
Outras alterações reconhecidas nos Fundos Patrimoniais	2													
Resultado Líquido do Período	3								0,00	3.599,07	3.599,07		3.599,07	
Resultado Extensivo	4 = 2+3													
Operações com Instituidores no período														
Fundos														
Subsídios, doações e legados														
Outras operações														
Posição no fim de 2024	5	173.536,65	0,00	87.179,52	-99.010,13	0,00	0,00	0,00	11.723,03	3.599,07	187.028,14		187.028,14	
Posição no início de 2025	6	173.536,65	0,00	87.179,52	-99.010,13	0,00	0,00	0,00	11.723,03	3.599,07	187.028,14		187.028,14	
Alterações no Período														
Primeira adopção de novo referencial contabilístico														
Alterações de políticas contabilísticas														
Diferenças de conversão de demonstrações financeiras														
Realização do excedente de reval. de activos fixos tang. e int.														
Excedentes de reval. de activos fixos tang. e int. e resp.vanç.														
Ajustamentos por impostos diferidos														
Aplicação dos resultados de 2024	15	0,00	3.599,07		3.599,07	0,00		80.079,13	80.079,13	-3.599,07	80.079,13		80.079,13	
Outras alterações reconhecidas nos Fundos Patrimoniais	7													
Resultado Líquido do Período	8								0,00	-16.429,11	-16.429,11		-16.429,11	
Resultado Extensivo	9 = 7+8													
Operações com Instituidores no período														
Fundos														
Subsídios, doações e legados														
Outras operações														
Posição no fim de 2025	10	173.536,65	0,00	87.179,52	-95.411,06	0,00	0,00	0,00	91.802,16	-16.429,11	250.678,16		250.678,16	

O Contabilista Certificado

A Direção




Clube Naval de Ponta Delgada

Demonstração Individual de Fluxos de Caixa

RENDIMENTOS E GASTOS	NOTAS	Euros	
		31 Dez 2025	31 Dez 2024
FLUXOS DE CAIXA DAS ACTIVIDADES OPERACIONAIS			
Recebimento de clientes e utentes		398,990.26	377,161.91
Pagamentos de Subsídios e Apoios		81,343.48	65,652.62
Pagamentos a fornecedores		-276,127.19	-269,304.30
Pagamentos ao pessoal		-184,406.31	-162,337.70
Caixa gerada pelas operações		19,800.24	11,172.53
Pagamento / recebimento do imposto sobre o rendimento			
Outros recebimentos / pagamentos		-346.37	-25,895.25
Fluxos de caixa das actividades operacionais (1)		19,453.87	-14,722.72
FLUXOS DE CAIXA DAS ACTIVIDADES DE INVESTIMENTO			
Pagamentos respeitantes a:			
Activos fixos tangíveis		-16,222.95	-14,646.27
Activos intangíveis			
Investimentos financeiros			
Outros activos			
		-16,222.95	-14,646.27
Recebimentos provenientes de:			
Activos fixos tangíveis			
Activos intangíveis			
Investimentos financeiros			
Outros activos			
Subsídios ao investimento			
Juros e rendimentos similares			
Dividendos			
		0.00	0.00
Fluxo de caixa das actividades de investimento (2)		-16,222.95	-14,646.27
FLUXOS DE CAIXA DAS ACTIVIDADES DE FINANCIAMENTO			
Recebimentos provenientes de:			
Financiamentos obtidos			
Realizações de fundos			
Cobertura de prejuízos			
Doações			
Outras operações de financiamento			
		0.00	0.00
Pagamentos respeitantes a:			
Financiamentos obtidos			
Juros e gastos similares			
Dividendos			
Redução de Fundos			
Outras operações de financiamento			
		0.00	0.00
Fluxos de caixa das actividades de financiamento (3)		0.00	0.00
Variação de caixa e seus equivalentes (1 + 2 + 3)		3,230.92	-29,368.99
Efeito das diferenças de câmbio		0.00	0.00
Caixa e seus equivalentes no início do período		23,484.68	52,853.67
Caixa e seus equivalentes no fim do período		26,715.60	23,484.68

O Contabilista Certificado

A Direção


ANEXO AO BALANÇO E À DEMONSTRAÇÃO DOS RESULTADOS

Este anexo, visa complementar a informação financeira apresentada noutras demonstrações financeiras, divulgando as bases de preparação e políticas contabilísticas adoptadas e outras divulgações exigidas pelas Normas de contabilidade e relato financeiro (ESNL).

1. Identificação da Entidade e período de relato

1.1 Designação da entidade

Clube Naval de Ponta Delgada, adiante designada por CNPDL.

1.2 Sede

Avenida Infante D. Henrique n.º 4, 9500 - 150 Ponta Delgada.

1.3 Natureza da atividade

O CNPDL é uma pessoa colectiva, declarada de utilidade pública desde vinte e seis de Abril de mil novecentos e noventa e cinco, sem fins lucrativos, e tem a sua sede social em Ponta Delgada, na Avenida Infante D. Henrique. É a mais antiga instituição desportiva dos Açores, com mais de 100 anos dedicados às actividades náuticas. Tem por nos seus estatutos a promoção e divulgação dos desportos náuticos e o desporto em geral.

1.4 Período de relato:

O período de relato é de 1 de Janeiro a 31 de Dezembro do ano de 2025.

2. Adopção pela primeira vez da norma contabilística e de relato financeiro ("NCRF - ESNL")

2.1 Referencial Contabilístico

As demonstrações financeiras anexas foram elaboradas no pressuposto da continuidade das operações a partir dos livros e registos contabilísticos da Entidade e de acordo com a Norma Contabilística e de Relato Financeiro para as entidades do sector não lucrativo (NCRF-ESNL) aprovada pelo Decreto-lei n.ºs 36-A/2011 que faz parte integrante do Sistema de Normalização Contabilística (SNC) aprovado pelo Decreto-lei n. 158/2009 de 13 de Julho, segundo os modelos constantes da Portaria n 105/2011 de 14 de Março.

Devem entender-se como fazendo parte da norma as Bases para a apresentação de Demonstrações Financeiras, os Modelos de Demonstrações Financeiras, o Código de Contas e as Normas Contabilísticas de Relato Financeiro (NCRF-ESNL) e as Normas Interpretativas.

A Norma Contabilísticas de Relato Financeiro para as entidades do sector não lucrativo (NCRF-ESNL) foi adotada pela primeira vez em 2012, tal como estabelecido pelo Decreto-Lei n.º 36-A/2011, de 9 de Março.

2.2 Derrogação das disposições do SNC

Não existiram, no decorrer do exercício a que respeitam estas demonstrações financeiras, quaisquer casos excepcionais que implicassem a derrogação de qualquer disposição prevista pelo SNC.

3. Principais políticas contabilísticas

As principais políticas de contabilidade aplicadas na elaboração das demonstrações financeiras são as que abaixo se descrevem.

3.1. Moeda funcional e de apresentação

As demonstrações financeiras são apresentadas em euros. O euro é a moeda funcional e de apresentação.

3.2. Pressuposto da continuidade

As demonstrações financeiras anexas foram preparadas no pressuposto da continuidade das operações, a partir dos registos contabilísticos do CNPDL, mantidos de acordo com os princípios contabilísticos geralmente aceites em Portugal.

3.3. Pressupostos da especialização do exercício

O CNPDL regista os seus rendimentos e gastos de acordo com o regime do acréscimo, pelo qual os rendimentos e ganhos são reconhecidos à medida que são gerados, independentemente do momento em que são recebidos ou pagos. As diferenças temporárias entre os montantes financeiros e os correspondentes rendimentos e gastos são registados nas rubricas de “Devedores e credores por acréscimos” e “Diferimentos”.

3.4. Consistência de Apresentação

A apresentação e classificação de itens nas demonstrações financeiras estão consistentes de um período para o outro.

3.5. Activos fixos tangíveis

Todos os ativos fixos tangíveis encontram-se registados ao custo de aquisição, deduzido das depreciações e das perdas por imparidade acumuladas.

As depreciações são calculadas, após o início de utilização dos bens, pelo método das quotas constantes em conformidade com o período de vida útil estimado para cada grupo de bens, correspondendo às taxas mínimas previstas no DR 25/2009.

As taxas de depreciação utilizadas correspondem aos seguintes períodos de vida útil estimada:

Rúbricas	Vida útil (anos)
Edifícios e outras construções	5 - 20
Equipamento básico	4 - 8
Equipamento de transporte	4 - 7
Equipamento administrativo	3 - 8
Outros activos fixos tangíveis	1 - 4

As despesas com reparação e manutenção destes activos são consideradas como gasto no período em que ocorrem.

Os activos fixos tangíveis em curso representam bens ainda em fase de construção/promoção, encontrando-se registados ao custo de aquisição deduzido de eventuais perdas por imparidade.

Estes bens são depreciados a partir do momento em que os activos subjacentes estejam concluídos ou em estado de uso.

As mais ou menos valias resultantes da venda ou abate de activos fixos tangíveis são determinadas pela diferença entre o preço de venda e o valor líquido contabilístico na data de alienação/abate, sendo registadas na demonstração dos resultados nas rubricas “Outros rendimentos” ou “Outros gastos”, consoante se trate de mais ou menos valias.

3.6. Inventários

As mercadorias são mensuradas pelo valor de custo de aquisição. As imparidades para depreciação de inventários serão registadas nos casos em que o valor realizável líquido é inferior ao menor do custo médio de aquisição ou de realização.

3.7. Clientes, utentes e outras contas a receber

As contas de “Clientes” e “Outras contas a receber” não têm implícitos juros e são registadas pelo seu valor nominal diminuído de eventuais perdas de imparidade, reconhecidas nas rubricas ‘Perdas de imparidade acumuladas’, para que as mesmas reflectam a sua quantia recuperável.

3.8. Caixa e equivalentes de caixa

Esta rubrica inclui caixa e depósitos à ordem em bancos.

3.9. Imposto sobre o rendimento

O imposto sobre rendimento do ano compreende os impostos correntes. Os impostos sobre o rendimento são registados na demonstração dos resultados, excepto quando estão relacionados com situações que sejam reconhecidas directamente nos capitais próprios ou quando não são aplicáveis ao abrigo da isenção vigente nos termos da natureza das operações e do estatuto de utilidade pública do CNPDL.

3.10. Fornecedores e outras contas a pagar

As contas a pagar a fornecedores e outros credores, que não vencem juros, são registadas pelo seu valor nominal, que é substancialmente equivalente ao seu justo valor.

3.11. Rédito

O rédito compreende o justo valor da contraprestação recebida ou a receber pela prestação de serviços decorrentes da actividade normal do CNPDL. O Clube reconhece rédito quando este pode ser razoavelmente mensurável, seja provável que obtenha benefícios económicos futuros, e os critérios específicos descritos a seguir se encontrem cumpridos. O montante do rédito não é considerado como razoavelmente mensurável até que todas as contingências relativas a uma venda estejam substancialmente resolvidas. O CNPDL baseia as suas estimativas em resultados históricos, considerando o tipo de cliente, a natureza da transacção e a especificidade de cada acordo.

Os rendimentos das vendas e da prestação de serviços são reconhecidos na data efectiva das mesmas.

Os juros recebidos são reconhecidos atendendo ao regime do acréscimo, tendo em consideração o montante em dívida e a taxa efectiva durante o período até à maturidade.

3.12. Subsídios

Os subsídios do governo são reconhecidos ao seu justo valor, quando existe uma garantia suficiente de que o subsídio venha a ser recebido e de que a Empresa cumpre todas as condições para a receber.

Os subsídios atribuídos a fundo perdido para financiamento de projectos de investimento estão registados em balanço na rubrica "Outras variações nos fundos patrimoniais" e são reconhecidos na demonstração de resultados de cada exercício, proporcionalmente às depreciações de activos subsidiados.

Os subsídios reembolsáveis são contabilizados no passivo. Se a qualquer momento passarem a não reembolsáveis, serão tratados como acima descrito.

3.13. Benefícios dos Empregados

Os benefícios de curto prazo dos empregados incluem salários, ordenados, complementos de trabalho nocturno, retribuições eventuais por trabalho extraordinário, prémios de produtividade e assiduidade, subsídio de alimentação, subsídio de férias e de natal, abonos para falhas e quaisquer outras retribuições adicionais decididas pontualmente pelo órgão de gestão. Para além disso, são ainda incluídas as contribuições para a Segurança Social de acordo com a incidência contributiva decorrente da legislação aplicável, as faltas autorizadas e remuneradas e, ainda, eventuais participações nos lucros e gratificações, desde que o seu pagamento venha a decorrer dentro dos 12 meses subsequentes ao encerramento do período.

As obrigações decorrentes dos benefícios de curto prazo são reconhecidas como gastos no período em que os serviços são prestados, numa base não descontada, por contrapartida do reconhecimento de um passivo que se extingue com o pagamento respectivo.

Os benefícios decorrentes da cessação do emprego, quer por decisão unilateral da Empresa, quer por mútuo acordo, são reconhecidos como gastos no período em que ocorrerem.

3.14. Passivos contingentes

Os passivos contingentes não são reconhecidos no balanço, sendo os mesmos divulgados no anexo, a não ser que a possibilidade de uma saída de fundos afectando benefícios económicos futuros seja remota.

3.15. Eventos subsequentes

Os eventos após a data do balanço que proporcionem informação adicional sobre condições que existiam nessa data são reflectidos nas demonstrações financeiras.

Caso existam eventos materialmente relevantes após a data do balanço, são divulgados no anexo às demonstrações financeiras.

4. Fluxos de caixa

Para efeitos da demonstração dos fluxos de caixa, "caixa e seus equivalentes" inclui numerário, depósitos à ordem e depósitos a prazo. À data de relato financeiro não existem saldos de caixa e seus equivalentes que não estejam disponíveis para uso. A quantia escriturada e movimentos do período de caixa e seus equivalentes decompõem-se conforme se apresenta:

31 de dezembro de 2024

Rúbricas	Saldo em 01-Jan-2024	Debitos	Creditos	Saldo em 31-Dez-2024
Caixa	1,964.03	485,597.47	487,355.78	205.72
Depósitos à ordem	45,889.64	785,110.51	807,721.19	23,278.96
Depósitos à prazo	5,000.00	239,000.00	244,000.00	0.00
	52,853.67	1,509,707.98	1,539,076.97	23,484.68

31 de dezembro de 2025

Rúbricas	Saldo em 01-Jan-2025	Debitos	Creditos	Saldo em 31-Dez-2025
Caixa	205.72	504,260.08	499,928.18	4,537.62
Depósitos à ordem	23,278.96	733,814.15	734,915.13	22,177.98
Depósitos à prazo				
	23,484.68	1,238,074.23	1,234,843.31	26,715.60

Esta rubrica inclui caixa e depósitos bancários à ordem e a prazo/poupanças referente a excedentes pontuais de tesouraria.

5. Ativos Fixos Tangíveis

A rubrica "Activos Fixos tangíveis" apresentava a seguinte composição em 31 de Dezembro dos anos de 2024 e 2025:

31 de dezembro de 2024

Rúbricas	Saldo em 01-Jan-2024	Aquisições Dotações	Alienações	Transferências Abates	Revalorizações	Saldo em 31-Dez-2024	Valor Líquido
Custo:							
Terrenos e Recursos Naturais							
Edifícios e outras construções	309,357.17			4,485.85		304,871.32	71,627.21
Equipamento básico	644,086.94	16,196.33	2,493.99			657,789.28	129,558.61
Equipamento de transporte	27,572.63					27,572.63	0.00
Equipamento administrativo	31,838.64	159.00				31,997.64	287.46
Outros activos fixos tangíveis	30,341.46	784.93				31,126.39	651.12
Investimentos em curso						0.00	0.00
	1,043,196.84	17,140.26	2,493.99	4,485.85	0.00	1,053,357.26	202,124.40
Depreciações acumuladas							
Terrenos e Recursos Naturais							
Edifícios e outras construções	217,084.23	16,421.55		261.67		233,244.11	
Equipamento básico	515,886.15	12,344.52				528,230.67	
Equipamento de transporte	27,572.63					27,572.63	
Equipamento administrativo	29,861.56	1,848.62				31,710.18	
Outros activos fixos tangíveis	30,322.72	152.55				30,475.27	
	820,727.29	30,767.24	0.00	261.67	0.00	851,232.86	

31 de dezembro de 2025

Rúbricas	Saldo em 01-Jan-2025	Aquisições Dotações	Alienações	Transferências Abates	Revalorizações	Saldo em 31-Dez-2025	Valor Líquido
Custo:							
Terrenos e Recursos Naturais							
Edifícios e outras construções	304,871.32	46,163.33				351,034.65	101,369.36
Equipamento básico	657,789.28	27,050.15	20,478.15			664,361.28	144,238.94
Equipamento de transporte	27,572.63					27,572.63	0.00
Equipamento administrativo	31,997.64	2,334.96				34,332.60	2,246.54
Outros activos fixos tangíveis	31,126.39	3,885.85				35,012.24	3,919.13
Investimentos em curso	15,482.40					15,482.40	15,482.40
	1,068,839.66	79,434.29	20,478.15	0.00	0.00	1,127,795.80	267,256.37
Depreciações acumuladas							
Terrenos e Recursos Naturais							
Edifícios e outras construções	233,244.11	16,421.18				249,665.29	
Equipamento básico	528,230.67	12,369.82	20,478.15			520,122.34	
Equipamento de transporte	27,572.63					27,572.63	
Equipamento administrativo	31,710.18	375.88				32,086.06	
Outros activos fixos tangíveis	30,475.27	617.84				31,093.11	
	851,232.86	29,784.72	20,478.15	0.00	0.00	860,539.43	

No decorrer do ano de 2025 foram realizados os seguintes investimentos:

- 1 Rádiofarol ACR, Globalfix V5 CAT II EPIRB c/ AIS;
- 1 Pack Allround Sup 10.6' (Prancha Paddle);
- 1 Pack Discovery Sup (Prancha Paddle);
- 1 Compressor Copeland Scroll ZP61KCE-TFD;
- 1 Cadeiras INDI 1LG NO tecido violeta KISS Marino;
- 1 TV LG 43UA73006LA;
- 1 Sensor exterior ultracompacto 7 em 1 (temperatura, humidade, velocidade do vento, direção do vento, precipitação, UV, luz) com assistência solar - DP2000 7-in-1 Ultra Wifi/Lan Gateway Weather Station;
- 1 Coluna BTH Sony SRSULT10B;
- 4 Mesas desdobráveis;
- 2 Colunas DB ESS03 TOP+SUB;
- 1 Microfone Wireless mão IHOS IWM-200;
- 1 Microfone Wireless mão IHOS IWM-100;
- 1 Mesa mistura Berringer RX1202FZ;
- 1 Multipar 12/4 30m (fios);
- Leitor IHOS IPA-Multiplayer USB/BT/REC;
- 1 Mala transporte de equipamento;
- 1 Microfone Mesa IHOS MCG516;
- 5 Caiaques SS1 ACKUA 515 (1 estrela);
- 5 Caiaques SS1 ACKUA 420 (1 estrela);
- 4 Caiaques oceânicos (Surfski) SS1 ACKUA 515;
- 1 Pagaia Children;
- 1 Pagaia Carbono
- 4 Coletes;
- 1 Jetski JP-YAMH0114H819;
- Sistema de produção de energia elétrica fotovoltaica através de painéis solares no edifício sede.

6. Investimentos Financeiros

Em 31 de Dezembro de 2024 e de 2025 a rubrica "Investimentos Financeiros" apresentava a seguinte variação:

31 de dezembro de 2024

Participações	Saldo em 01-Jan-2024	Aumento	Diminuição	Saldo em 31-Dez-2024
Fundo Garantia Compensação Trabalho	1,143.78	0.00	0.00	1,143.78
	1,143.78	0.00	0.00	1,143.78

31 de dezembro de 2025

Participações	Saldo em 01-Jan-2025	Aumento	Diminuição	Saldo em 31-Dez-2025
Fundo Garantia Compensação Trabalho	1,143.78	0.00	0.00	1,143.78
	1,143.78	0.00	0.00	1,143.78

7. Inventários

Em 31 de Dezembro de 2024 e de 2025 a rubrica "Inventários" apresentava a seguinte variação:

Rúbricas	31 Dez 2025	31 Dez 2024
Mercadorias	8,208.85	5,800.22
Materias primas subsidiárias e de consumo		
Obras em curso		
	8,208.85	5,800.22
Perdas por imparidades de inventários	0.00	0.00
	8,208.85	5,800.22

8. Créditos a receber

Em 31 de Dezembro de 2024 e de 2025, a rubrica de "Créditos a receber" apresentava a seguinte composição:

Rúbricas	31 Dez 2025		31 Dez 2024	
	Não corrente	Corrente	Não corrente	Corrente
Cientes				
Cientes conta corrente		22,680.64		39,981.95
Cientes conta títulos a receber		79,901.68		79,901.68
Cientes de cobrança duvidosa				
	0.00	102,582.32	0.00	119,883.63
Perdas por imparidade acumuladas		-79,901.68		-79,901.68
	0.00	22,680.64	0.00	39,981.95

Rúbricas	31 Dez 2025		31 Dez 2024	
	Cientes gerais	Grupo / relacionados	Cientes gerais	Grupo / relacionados
Cientes				
Cientes conta corrente	22,680.64		39,981.95	
Cientes conta títulos a receber	79,901.68		79,901.68	
Cientes de cobrança duvidosa				
	102,582.32	0.00	119,883.63	0.00

A conta de "Clientes - Imparidades acumuladas" apresentava os seguintes movimentos:

Perdas por imparidades	31 Dez 2025	31 Dez 2024
Saldo a 1 de Janeiro	79,601.68	79,601.68
Aumento	0.00	0.00
Reversão	0.00	0.00
	79,601.68	79,601.68

9. Estado e Outros Entes Públicos

Em 31 de Dezembro de 2025 e de 2024 a rubrica "Estado e outros entes públicos" no activo e no passivo, apresentava os seguintes saldos:

Contribuições para Reg. de Protecção Social	31 Dez 2025	31 Dez 2024
Activo		
Imposto s/ rend. pessoas colectivas (IRC)		
Imposto sobre o valor acrescentado (IVA)		
Outros impostos e taxas		
	0.00	0.00
Passivo		
Imposto s/ rend. das pess. colectivas (IRC)		
Imposto sobre o valor acrescentado (IVA)	6,025.86	4,315.41
Imposto s/ rend. pessoas singulares (IRS)	744.90	495.38
Contribuições para Reg. de Protecção Social	6,314.15	5,474.52
Outros impostos e taxas	0.00	0.00
	13,084.91	10,285.31

10. Outros ativos correntes

Em 31 de Dezembro de 2025 e de 2024, a rubrica "Outros ativos correntes" tinha a seguinte composição:

Rúbricas	31 Dez 2025		31 Dez 2024	
	Não corrente	Corrente	Não corrente	Corrente
Adiantamento ao Pessoal				
Fornecedores		357.91		267.53
Outros devedores		106,827.24		8,628.99
Acréscimo de Rendimentos		14,989.00		6,097.27
Devedores Subsídios				
Outros		91,838.24		2,531.72
	0.00	107,185.15	0.00	8,896.52
Perdas por imparidade acumuladas	0.00	0.00	0.00	0.00
	0.00	107,185.15	0.00	8,896.52

O aumento registado em "Outros", refere-se ao saldo por receber das candidaturas aprovadas de subsídios ao investimento no âmbito da candidatura ao SOLENERGE (46.163 euros) e do IFAP Mar2030 (no valor de 40.766 euros).

11. Diferimentos

Em 31 de Dezembro de 2025 e de 2024 os saldos da rubrica "Diferimentos" do activo e passivo foram como segue:

Rúbricas	31 Dez 2025	31 Dez 2024
Diferimentos (Activo)		
Valores a facturar		
Seguros pagos antecipadamente	1,138.70	1,208.34
Juros a pagar		
Outros gastos a reconhecer	1,432.50	1,442.64
	2,571.20	2,650.98
Diferimentos (Passivo)		
Rendimentos a reconhecer		
Quotas a reconhecer	30.00	
Natação a reconhecer		
Donativo Assoc. Pescas a reconhecer		100.00
Outros rendimentos a reconhecer		
	30.00	100.00

12. Caixa e Depósitos Bancários

Em 31 de Dezembro de 2025 e de 2024, os saldos desta rubrica apresentavam-se como segue:

Rúbricas	31 Dez 2025	31 Dez 2024
Caixa	4,537.62	205.72
Depósitos à ordem	22,177.98	23,278.96
Depósitos à prazo	0.00	0.00
Outras		
	26,715.60	23,484.68

Esta rubrica inclui caixa e depósitos à ordem e depósitos a prazo / poupança em bancos. O valor indicado em depósitos a prazo corresponde a conta poupança remunerada a taxa de juro para os excedentes pontuais de tesouraria.

13. Fundos Patrimoniais

Em 31 de Dezembro de 2025 e de 2024, o património ou dotação patrimonial inicial do Clube atingia o valor de 173.536,65 euros, e encontrava-se integralmente subscrito e realizado.

Rúbricas	31 Dez 2025	31 Dez 2024
Fundos Patrimoniais (realizado)	173,536.65	173,536.65

14. Reservas

Em 31 de Dezembro de 2025 e de 2024, os saldos desta rubrica apresentavam-se como segue:

Rubricas	31 Dez 2025	31 Dez 2024
Reservas Livres	87,179.52	87,179.52

15. Resultados Transitados

O valor da rubrica de "Resultados Transitados" registou os seguintes movimentos nos anos de 2024 e de 2025:

Rúbricas	
Saldo a 01-Jan-24	-90,181.95
Alterações no período (2024)	
1. Primeira adopção novo ref. contabilístico	
2. Aplicação resultados 2023	1,171.82
Saldo em 31-Dez-24	-89,010.13
Alterações no período (2025)	
1. Primeira adopção novo ref. contabilístico	
2. Aplicação resultados 2024	3,599.07
Saldo em 31-Dez-25	-85,411.06

16. Outras variações nos fundos patrimoniais

Em 31 de Dezembro de 2025 e de 2024, os saldos desta rubrica apresentavam-se como segue:

Rúbricas	Subsídio ao investimento	Imposto diferido	Valor líquido
Saldo inicial	18,573.40		18,573.40
Aumentos	-6,850.37		-6,850.37
Saldo em 31 de Dezembro de 2024	11,723.03		11,723.03
Aumentos	86,929.50		0.00
Transferência para Resultados	-6,850.37		-6,850.37
Saldo em 31 de Dezembro de 2025	91,802.16		91,802.16

O aumento registado em 2025 refere-se aos subsídios ao investimento das candidaturas aprovadas no âmbito da candidatura ao SOLENERGE (46.163 euros) e do IFAP Mar2030 (no valor de 40.766 euros).

Não foram calculados impostos diferidos em virtude dos mesmos não serem aplicáveis ao Clube.

17. Provisões

Em 31 de Dezembro de 2025 e de 2024, a rubrica "Provisões" registava os seguintes movimentos:

Rúbricas	31 Dez 2025	31 Dez 2024
Saldo a 1 de Janeiro	9,000.00	53,000.00
Reforço no período		
Reduções no período	-9,000.00	-44,000.00
Saldo a 31 de Dezembro	0.00	9,000.00

Em 2025 reverteu-se o restante valor de 6.000,00€ da provisão efetuada em 2021, no montante de 16.000,00€, para a manutenção dos tanques de natação e os restantes 20% do montante da provisão constituída em 2022, no valor de 15.000,00€, para a reparação das cancelas e controlo de acesso ao clube.

18. Fornecedores

Em 31 de Dezembro de 2025 e de 2024 a rubrica "Fornecedores" tinha a seguinte composição:

Rúbricas	31 Dez 2025	31 Dez 2024
Fornecedores conta corrente	56,420.47	45,526.90
Fornecedores conta títulos a pagar		
Fornecedores outros		
	56,420.47	45,526.90

Rúbricas	31 Dez 2025		31 Dez 2024	
	Fornecedores gerais	Grupo / relacionados	Fornecedores gerais	Grupo / relacionados
Fornecedores				
Fornecedores conta corrente	56,420.47	0.00	45,526.90	0.00
Fornecedores conta títulos a pagar				
Fornecedores outros				
	56,420.47	0.00	45,526.90	0.00

19. Outros passivos correntes

Em 31 de Dezembro de 2024 e de 2025 a rubrica "Outros passivos correntes" apresentava a seguinte composição:

Rúbricas	31 Dez 2025		31 Dez 2024	
	Não corrente	Corrente	Não corrente	Corrente
Outras contas a pagar				
Fornecedores de Investimentos		63,211.29		
Devedores por acréscimo de gastos				
Férias e Subs. Férias		18,839.09		19,731.88
Juros a liquidar				
Outros acréscimos de gastos		10,348.35		4,268.84
Outros devedores e credores		23,149.32		8,141.46
		115,548.05		32,142.18

O aumento registado em 2025 em "Fornecedores de Investimentos" refere-se à aquisição dos painéis solares fotovoltaicos (46.163 euros) e dos caiaques e outros materiais (no valor de 14.986), no âmbito candidaturas aprovadas no âmbito da candidatura ao SOLENERGE e do IFAP Mar2030, respectivamente.

20. Quotas, vendas e prestação de serviços

A 31 de Dezembro dos anos de 2024 e de 2025, estas rubricas apresentavam os seguintes saldos:

Rúbricas	31 Dez 2025			31 Dez 2024		
	Mercado Interno	Mercado Externo	Total	Mercado Interno	Mercado Externo	Total
Quotas e Jóias	100,730.00		100,730.00	87,750.00		87,750.00
Vendas	31,499.59		31,499.59	30,158.14		30,158.14
Merchandising	2,241.83		2,241.83	2,689.00		2,689.00
Energia, Água e Gás	29,257.76		29,257.76	27,012.36		27,012.36
Diversos				456.78		456.78
Prestação de serviços	249,459.36		249,459.36	255,296.34		255,296.34
Cursos de Formação	21,040.79		21,040.79	20,947.94		20,947.94
Actividades Desportivas	104,175.96		104,175.96	115,000.44		115,000.44
Comissão de Emissão Licenças	1,912.50		1,912.50	2,175.00		2,175.00
Arrendamento instalações (Rest.e Bar / Ginásio / Piso Sup.)	26,800.00		26,800.00	26,600.00		26,600.00
Alugueres (armazéns, parqueam., salas e equipamentos)	61,750.57		61,750.57	60,201.49		60,201.49
Serviços combustíveis	33,779.54		33,779.54	30,371.47		30,371.47
	381,688.95	0.00	381,688.95	373,204.48	0.00	373,204.48

21. Subsídios à Exploração

Em 31 de Dezembro de 2025 e de 2024 a rubrica "Subsídios à Exploração" apresentava a seguinte composição:

Rúbricas	31 Dez 2025	31 Dez 2024
Subsídio		
Estado e entidades públicas	58,178.48	50,597.87
Apoios Empresas e Particulares	15,545.00	11,536.22
Outros Subsídios		
Donativos	7,620.00	3,518.53
	81,343.48	65,652.62

22. Custo das Mercadorias Vendidas

Em 31 de Dezembro de 2025 e de 2024 a rubrica "Custo das Mercadorias vendidas" apresentava a seguinte variação:

Rúbricas	31 Dez 2025			31 Dez 2024		
	Matérias-primas, subsidiárias e de consumo	Mercadorias	Total	Matérias-primas, subsidiárias e de consumo	Mercadorias	Total
Saldo inicial em 1 de Janeiro		5,800.22	5,800.22		3,253.37	3,253.37
Regularizações						
Compras		4,129.05	4,129.05		3,643.04	3,643.04
Custo de vendas		1,720.42	1,720.42		1,096.19	1,096.19
Saldo final em 31 de Dezembro	0.00	8,208.85	8,208.85	0.00	5,800.22	5,800.22

23. Fornecimentos e serviços externos

A rubrica "Fornecimentos e Serviços Externos" apresentavam os seguintes valores nos períodos findos em 31 de Dezembro de 2025 e de 2024:

Rúbricas	31 Dez 2025	31 Dez 2024
Subcontratos	2,241.38	0.00
Serviços especializados	138,277.80	155,298.77
Honorários	91,950.72	88,369.32
Conservação e Reparação	23,613.12	47,479.73
Trabalhos Especializados	14,557.28	14,119.28
Materiais	16,954.48	19,067.64
Energia e fluidos	51,801.36	45,796.46
Deslocações, estadas e transportes	41,692.29	34,645.09
Serviços diversos	31,924.40	31,274.02
Comunicação	7,482.85	6,362.14
Limpeza e Higiene	5,853.18	12,038.87
Seguros	2,224.50	2,297.29
	282,891.71	286,081.98

24. Gastos com Pessoal

A repartição dos gastos com o pessoal nos períodos findos em 31 de Dezembro de 2025 e de 2024 foi a seguinte:

Rúbricas	31 Dez 2025	31 Dez 2024
Remunerações dos órgãos sociais		
Remunerações do pessoal	150,016.44	129,881.32
Benefícios pós-emprego		
Indemnizações		
Encargos sobre remunerações	31,239.03	29,556.14
Seguros	2,510.84	2,338.04
Gastos de acção social		156.50
Outros gastos com pessoal	640.00	405.70
	184,406.31	162,337.70

Em 31 de Dezembro de 2025, o CNPDL contava com 9 funcionários, o mesmo número que no período de 2024. O número médio de trabalhadores no exercício de 2025 foi de 9 trabalhadores. Os Órgãos da Direção não foram remunerados, pelo exercício das suas funções.

25. Imparidades de Clientes

A rubrica "Imparidades de dívidas a receber" apresentava os seguintes valores nos períodos findos em 31 de Dezembro de 2025 e de 2024:

Perdas por imparidades	31 Dez 2025	31 Dez 2024
Saldo a 1 de Janeiro	79,601.68	79,601.68
Aumento	0.00	0.00
Reversão	0.00	0.00
	79,601.68	79,601.68

Este valor refere-se a dívidas de sócios há mais de dois anos, cujas expectativas de cobrança são muito reduzidas.

26. Outros rendimentos e ganhos

Os outros rendimentos e ganhos, nos exercícios findos em 31 de Dezembro de 2025 e de 2024, foram como segue:

Rúbricas	31 Dez 2025	31 Dez 2024
Rendimentos suplementares		
Correcções Rel. Exercícios Anteriores	3,895.83	2,508.27
Imp. Subsidio ao Investimento	6,850.37	6,850.37
Descontos de pronto pagamento obtidos	80.05	
Rend. e ganhos em inv. não financeiros	6,500.00	3,000.00
Donativos		
Multa convertida em Injunção		
Outros rendimentos e ganhos	0.05	6.61
	17,326.30	12,365.25

27. Outros gastos e perdas

Os outros gastos e perdas, nos exercícios findos em 31 de Dezembro de 2025 e de 2024, foram como segue:

Rúbricas	31 Dez 2025	31 Dez 2024
Impostos	1,943.54	2,308.04
Correcções relativos exercicios anteriores	2,285.34	4,702.96
Quotizações	160.00	
Perdas em alienações activos não financeiros		1,993.99
Donativos		
Multas, coimas e outras penalidades	322.66	53.09
Outros não especificados	2,273.14	2,282.09
	6,984.68	11,340.17

Os valores acima indicados em impostos referem-se ao imposto de selo, imposto circulação viaturas e embarcações e taxas.

28. Gastos com depreciações

Nos exercícios findos em 31 de Dezembro de 2025 e de 2024, os gastos com depreciações e amortizações registaram os seguintes movimentos:

Rúbricas	31 Dez 2025			31 Dez 2024		
	Gastos	Reversões	Total	Gastos	Reversões	Total
Activos fixos tangíveis	29,784.72	0.00	29,784.72	30,767.24	0.00	30,767.24
Terrenos e Recursos Naturais						
Edifícios e outras construções	16,421.18		16,421.18	16,421.55		16,421.55
Equipamento básico	12,369.82		12,369.82	12,344.52		12,344.52
Equipamento de transporte	0.00		0.00	0.00		0.00
Equipamento administrativo	375.88		375.88	1,848.62		1,848.62
Outros activos fixos tangíveis	617.84		617.84	152.55		152.55
Activos intangíveis	0.00	0.00	0.00	0.00	0.00	0.00
Programas de Computador						
	29,784.72	0.00	29,784.72	30,767.24	0.00	30,767.24

O Clube Naval utiliza o método das quotas constantes conforme indicado na nota 3.5.

29. Partes Relacionadas

Não existiram transacções com entidades relacionadas nem estão previstas condições preferenciais na ocorrência das mesmas.

O pessoal chave de gestão (órgãos sociais) não foi remunerado conforme descrito na nota 24.

30. Outras Informações

Não existiam valores em mora ao Estado e à Segurança Social na data de 31 de Dezembro de 2025.

A Direcção propõe que o Resultado Líquido Negativo do Exercício de 2025, no valor de 16.429,11 euros (dezasseis mil e quatrocentos e vinte e nove euros e onze cêntimos) seja transferido para a rubrica "Resultados Transitados".

O Contabilista Certificado





Relatório
Atividades

2025



1. Relatório das Secções

Neste ponto é feito um pequeno relatório das secções do Clube Naval de Ponta Delgada que se encontram com atividade regular ao longo do ano

1.1. Iatismo

Das onze provas previstas no calendário de atividades da Seção, as emblemáticas regatas “Rally Santa Maria Blues” e “Regata a Santa Maria” juntaram vários entusiastas da modalidade, ficando os momentos de convívio e camaradagem na memória de todos os participantes.

O campeonato local foi denominado “Campeonato Zimbad”, como homenagem ao treinador José Medeiros, carinhosamente conhecido como Zim Garoupa.



Rally 124º Aniversário CNDPL

▪ Rally 124º Aniversário - 14 de junho

A tradicional regata de celebração do Aniversário do Clube Naval de Ponta Delgada teve este ano um sabor especial com a comemoração dos 50 Anos da regata AZAB, também celebrado nesse dia no CNPDL.

O Clube Naval de Ponta Delgada colaborou, como habitualmente, com o Clube Naval da Horta na organização e logística da 1ª perna da Atlantis Cup - Regata da Autonomia, que decorreu de 26 de julho a 3 de agosto.



XXXVI Atlantis Cup – Largada de PDL

1.2. Jet Ski

Eventos de Lazer

▪ 32ª Volta à Ilha (20 e 21 de setembro)

Após duas tentativas infrutíferas de realização na data prevista, e devido a motivos meteorológicos, só foi possível realizar a 32ª Volta à Ilha, à terceira tentativa nos dias 20 e 21 de setembro.

Vinte e uma motos d'água e três barcos de apoio partiram do Clube Naval de Ponta Delgada em mais um momento de camaradagem, contanto ainda com vários estreantes neste icónico passeio.

A Volta à Ilha é mais do que um passeio de motos d'água, é um momento de camaradagem e de partilha de estórias, de gargalhadas e de deslumbramento com as paisagens da ilha de S. Miguel; um momento de partilha de experiências entre os que já participam desde sempre e os que agora começaram.



Para além dos eventos de lazer, o Clube Naval de Ponta Delgada organizou vários Open Days, incentivando o público em geral à prática de desportos náuticos, no caso da seção de Jet-ski, através de passeios com sócios e praticantes da modalidade e em colaboração com várias entidades nas suas atividades de verão, em especial com a Câmara Municipal de Ponta Delgada.

1.3. Atividades Subaquáticas

A Seção de Atividades Subaquáticas teve previsto o arranque de um curso de Introdução às Atividades Subaquáticas, com passeio previsto a Santa Maria para avistamento de jamantas e tubarão baleia. Por motivos logísticos, acabou por não se concretizar.

Dinamizou-se ainda atividades de introdução ao snorkeling nos Open Days organizados pelo CNPDL ao longo do ano.

1.4 Canoagem

Em 2025, a Canoagem foi amplamente divulgada nos Open Days do CNPDL e teve grande procura como atividade náutica predileta dos vários ATLS e Campos de Férias que procuraram o Clube Naval de Ponta Delgada como habitual parceiro para atividades recreativas de verão. A seção colaborou ainda no apoio a provas da modalidade realizadas em S. Miguel.

1.5 Natação

ESCOLA DE NATAÇÃO	ALUNOS Nº	PROF. Nº	EVENTOS / PROVAS			
			Locais	Reg.	Nac.	Inter.
Escola Natação - Crianças	159	8	6	-	-	-
Escola Natação – Adultos 1	19		-	-	-	-
Hidroginástica	22		-	-	-	-
Totais	290	8	6	-	-	-



PROGRAMA DE COMPETIÇÃO	ATETAS Nº	TREINA. Nº	EVENTOS / PROVAS			
			Locais	Reg.	Nac.	Inter.
Competição - Cadetes	22	2	8	2	-	-
Competição - Master	29	2	8	2	2	1
Totais	52	4	16	4	2	1



RESULTADOS DESPORTIVOS – Participação Nacional e Internacional

Prova / Competição	Local / Data	Participantes /Classificação
Campeonato Nacional Natação Adaptada - Inverno	Guarda Dez 2024	André Ponte Campeão Nacional 50 costas 100 costas Vice-Campeão Nacional 200 Costas 100 livres
Campeonato Nacional Master - Inverno	Torres Novas Jan. 2025	Luís Maricato, João Oliveira, João Pimentel, Nuno Pimentel, André Silvestre, Isabel Costa, Catarina Gonçalves, Maria Luz Paramio, Isabel Augusto e Patrícia
Campeonato Nacional de Águas Abertas	Sertã - Trízio Maio 2025	Luz Paramio 1.º lugar (Medalha de Ouro): Na prova de 3 quilómetros , escalão Master E, conquistando o título de campeã nacional. 2.º lugar (Medalha de Prata): Alcançou também o pódio na prova de 1,5 quilómetros no mesmo escalão.
Campeonato Nacional de Natação Adaptada - Verão	Rio Maior Junho 2025	André Ponte conquistou um total de 4 medalhas na categoria S14, tendo obtido Campeão Nacional nas provas de 50 costas e 200 costas e Vice-campeão Nacional nos 50 livres e 100 costas.



<p>Campeonato Nacional Masters - Verão</p>	<p>Reguengos de Monsaraz Julho 2025</p>	<p>Luís Junior, Luís Maricato, João Pimentel, Nuno Pimentel, Isabel Augusto, Margareth Campbell, Isabel Costa, Catarina Gonçalves, Maria Luz Paramio. Treinadora: Sílvia Mendonça</p> <p>58.ª posição da classificação coletiva absoluta</p>
<p>Circuito de Águas Abertas Algarve</p>	<p>Alvor Agosto 2025</p>	<p>Ranking Nacional (Época 2024/2025): Isabel Augusto foi reconhecida como a 1ª Classificada no Ranking Nacional de Águas Abertas na categoria Master F</p>
<p>Circuito Regional de Águas Abertas</p>	<p>Baixa d'Áreia/Horta/Praia da Vitória Jun-out 2025</p>	<p>Maria Luz Paramio 4º Lugar Feminino – Classificação Geral Nuno Simas 1.º lugar no escalão Master C.</p>



1.6 Pesca Desportiva

A Seção de Pesca Desportiva voltou à atividade em 2025 com a prova local no 124º aniversário do CNPDL. Já no final do ano de 2025, a seção apresentou calendário para plena atividade em 2026, com provas locais e organização de mais uma edição da emblemática Big Game Fishing.

1.7 Windsurf

Em 2025, a seção de Windsurf tinha previsto a organização do Campeonato Regional dos Açores de Fórmula Foil, IQ Foil Youth, Fórmula Fin e Bic Techno 293, assim como as habituais provas locais. Devido às condições meteorológicas que fizeram sentir na primavera, a prova regional foi cancelada. Destaque para Martim Mendes, que participou na semana Olímpica em Andaluzia e estágio em El Puerto de Santa Maria. Seguiu-se a participação no IQFoil Games, em Cádiz; Marco Pacheco participou no Grande Prémio Windsurf Porto Moniz 2025 e os atletas Marco Pacheco, Mário Lima e Mário Medeiros participaram no Monsaraz Windsurf Festival 2025.



Marco Pacheco



Martim Mendes

1.8 Vela Ligeira

A atividade decorreu durante todo o ano, com uma média de 400 horas de treino, onde foram reforçadas as alterações de horário proporcionando a prática de vela durante 5 dias da semana ao longo de toda a época.

A escola funcionou com 5 classes: Iniciação à vela, Aperfeiçoamento/Pré competição, Competição Juvenis Optimist e Competição Juniores Ilca4.

Iniciação à Vela



Grupo heterogéneo composto por uma média de 9 atletas com gosto pela modalidade e pelo mar. Para este grupo específico foram realizados 4 “Encontros de Escolinhas” sendo estes eventos de promoção e divulgação

Fruto da atividade constante do escalão de Iniciação, o Clube participou com 3 atletas no Campeonato Regional de Escolas de Vela 2025, que decorreu na Madalena do Pico, obtendo o 1º lugar da classificação geral. Este título permitiu apuramento para a Taça de Portugal de Escolas de Vela, que teve lugar em Moura (Barragem do Alqueva), com resultados meritórios.

Escola de Vela de Verão

De junho a agosto foram disponibilizados programas semanais para a prática da vela. Importante referir que a Escola de Vela de Verão, foi alvo novamente de alguma procura, sendo a mesma, uma rampa de lançamento para alguns jovens integrarem a Escola regular do Clube.



Aperfeiçoamento/ Pré - Competição:

O escalão de aperfeiçoamento/ pré-competição conferiu aos atletas um melhor processo de aprendizagem. Grupo composto por uma média de 4 velejadores, muito assíduos e interessados demonstrando uma evolução positiva e constante.

Este escalão proporcionou aos atletas um melhor processo de integração na vertente competitiva e que demonstrou uma evolução significativa integrando a equipa de competição no Campeonato Regional. Destacamos a obtenção do 3º classificado Regional no escalão Infantil.

Competição Juvenis Optimist

Grupo muito assíduo de nove velejadores em distintas fases do desenvolvimento competitivo, que demonstrou uma evolução muito positiva durante a época.



Participação em três Provas do Campeonato Regional com resultados positivos em todas as provas e obtenção de pódios. É de destacar o 1º classificado Feminino e os 5º e 6º classificados do Campeonato Regional.

Participação na 1ª prova de Apuramento Nacional, em Portimão por cinco atletas do clube.

O Campeonato de Portugal de Juvenis foi realizado em Cascais, em que o CNPDL participou com um total de cinco atletas.

A equipa de Optimist voltou a participar na “Semana do Atlântico” em Viana do Castelo, sendo esta a maior prova de vela em Portugal.

Aperfeiçoamento/Competição Juniores ILCA 4

Seis velejadores na classe ILCA 4 sendo este um grupo de velejadores muito coeso e assíduo, que obteve lugares de destaque em todas as provas do Campeonato Regional atingindo pódios em todas as provas. Destaque para o 2º, 3º, 4º e 5º classificados em ILCA 4. Obtendo também o 3º classificado Feminino.

Participação no Campeonato de Portugal de Juniores, em Vilamoura, com resultados extremamente positivo na classe ILCA4, destacando-se o **3º lugar** do velejador Ricardo Pacheco. Este pódio, inédito na classe, permitiu manter e reforçar o estatuto de Jovem Talento Regional



Atividade Competitiva Local

Integrado com calendário de competição local, foram organizadas oito provas de um dia, com especial destaque para o “Dia da Marinha” e a Regata de Aniversário do CNPDL. Foram também realizadas quatro sessões de “Open Day” que tiveram franca adesão.



Vela Adultos

Durante o ano foi disponibilizada uma Escola de Adultos para um grupo heterógeno de sete alunos e que além de proporcionar a prática regular para este escalão permitiu uma evolução constante e positiva dos seus membros. Foram ainda realizados 2 cursos de Iniciação à Vela.

Todas as atividades deste escalão foram realizadas nas embarcações “Laser Pico” e “Raquero”.

Prancha à Vela – Bic Techno

O Programa Bic Techno permite a oferta de aulas de iniciação à Prancha à vela para Jovens até aos 18 anos. Foram realizados eventos pontuais de promoção e captação.

1.9 Formação Náutica

Foram realizados vários novos cursos. A Escola de Náutica de Recreio do Clube Naval de Ponta Delgada continua a registar um número considerável de formações com taxas de aproveitamento muito positivas.

1.10 Outras Atividades

Ainda durante 2025, o Clube Naval de Ponta Delgada promoveu a realização de Open Days como meios de promoção e divulgação das nossas atividades de mar; renovou protocolo com Dr. André Melo e com a clínica dentária Only Smile; celebrou protocolo com o Museu Carlos Machado para a cedência do bote baleeiro micaelense “Santa Joana”; organizou a primeira regata de Botes Baleeiros de Ponta Delgada no âmbito das comemorações do 124º aniversário do Clube, que contou com a participação de cinco botes oriundos de Ponta Delgada, Vila Franca do Campo, Lajes do Pico e Feteira, Faial; participou pela primeira vez na Semana dos Baleeiros no Pico, nas modalidades de Remo e Vela.

Ainda, na Festa anual do Clube Naval de Ponta Delgada, foram agraciados, atletas pelos resultados alcançados nas competições da época 2024/2025, assim como os sócios que, ao longo do ano, se destacaram pelas suas contribuições e dedicação excecionais.